



УПРАВЛЕНИЕ ПО ОХРАНЕ И СОХРАНЕНИЮ ИСТОРИКО-КУЛЬТУРНОГО НАСЛЕДИЯ БРЯНСКОЙ ОБЛАСТИ

П Р И К А З

09.06. 2024 г.

№ 2-1/67

г. Брянск

Об утверждении предмета охраны объекта культурного наследия регионального значения «Дом бракосочетания», середина 1950-х гг., расположенного по адресу: Брянская область, г. Брянск, ул. Горького, д. 32/26

Правовое управление
администрации Губернатора
Брянской области и Правительства
Брянской области

ЗАРЕГИСТРИРОВАНО

05 июля 2024 г.

Регистрационный номер № 20240025025

В соответствии с Федеральным законом от 25.06.2002 № 73 – ФЗ «Об объектах культурного наследия (памятниках истории и культуры) народов Российской Федерации», Законом Брянской области от 08.02.2006 № 11-3 «Об объектах культурного наследия (памятниках истории и культуры) в Брянской области», указом Губернатора Брянской области от 30.03.2016 № 114 «О создании управления по охране и сохранению историко – культурного наследия Брянской области и внесении изменения в указ Губернатора Брянской области от 26 февраля 2013 года № 174 «О структуре исполнительных органов государственной власти Брянской области»

Приказываю:

1. Утвердить предмет охраны объекта культурного наследия регионального значения «Дом бракосочетания», середина 1950-х гг., расположенного по адресу: Брянская область, г. Брянск, ул. Горького, д. 32/26, принятого на государственную охрану в соответствии с Решением Малого Совета Брянского городского совета народных депутатов от 17.02.1993г. № 16 «Об утверждении перечня правил охраны и использования памятников природы, истории и культуры».

2. Настоящий приказ опубликовать на официальном сайте управления по охране и сохранению историко-культурного наследия Брянской области в информационно-телекоммуникационной сети «Интернет» (www.ohrana-naslediya.ru).

3. Настоящий приказ вступает в силу с момента его подписания.

4. Контроль за исполнением данного приказа возложить на начальника отдела охраны объектов культурного наследия регионального и местного (муниципального) значения управления Кочетову И.А.

Начальник управления

К.В. Волков

Описание предмета охраны объекта культурного наследия регионального значения «Дом бракосочетания», середина 1950-х гг., расположенного по адресу: Брянская область, г. Брянск, ул. Горького, д. 32/26

Основываясь на положениях действующего законодательства и исторически ценных характеристиках объекта культурного наследия предметом охраны предлагается считать:

1. Местоположение и градостроительные характеристики:

- Местоположение и роль объекта в композиционно-планировочной структуре исторического центра города Брянск: расположен по красной линии застройки, фиксирует собой угол квартала на пересечении проспекта Ленина и улицы Горького.

2. Элементы объемно-планировочного решения:

- Существующие силуэтные характеристики на дату постройки середина 1950-х годов: Г-образное в плане здание переменной этажности с подвалом. Угловой объем – 4 этажа, объем по ул. Горького – 3 этажа с цокольным этажом.

- Форма кровли. Вальмовая кровля со слуховыми окнами и дымоходами. Цвет кровли нейтральный.

3. Конструктивные элементы:

- Капитальные стены. Исторические наружные и внутренние капитальные стены из кирпича.

- Цоколь. Цоколь кирпичный, малого выноса из плоскости стен. Карниз цоколя выполнен в виде астрагала.

4. Элементы архитектурно-художественного и композиционного решения фасадов:

- Композиция и архитектурно-художественное оформление фасадов на дату постройки - середина 1950-х годов, в том числе местоположение, форма, размер и архитектурное оформление оконных и дверных проёмов, эркеры, рустовка, пилястры, венчающие карнизы, междуэтажные и подоконные пояски, балконы, аттики, тумбы.

5. Материал и характер обработки поверхности стен:

- Фасадные стены на дату постройки - середина 1950-х годов: оштукатурены и окрашены.

6. Колористическое решение:





- Колористическое решение фасадов на дату постройки - середина 1950-х годов: подлежит определению по итогам предпроектных исследований.




*Предмет охраны может быть дополнен при проведении полномасштабных историко-культурных и реставрационных исследований.

Изменение предмета охраны может быть осуществлено в порядке и случаях, предусмотренных законодательством в области охраны объектов культурного наследия.

Таблица расположения предметов охраны объекта культурного наследия регионального значения «Дом бракосочетания», середина 1950-х гг., расположенного по адресу: Брянская область, г. Брянск, ул. Горького, д. 32/26



Наименование предмета охраны	Изображение и расположение предмета охраны	Краткое описание предмета охраны
1. Местоположение и градостроительные характеристики.		
<p>1.1. Местоположение здания и роль объекта в композиционно-планировочной структуре исторического центра города Брянск.</p>	 <p style="text-align: center;">Весь объем здания.</p>	<p>Расположен по красной линии застройки, фиксирует собой угол квартала на пересечении проспекта Ленина и улицы Горького.</p>
2. Элементы объемно-планировочного решения.		
<p>2.1. Существующие силуэтные характеристики на дату постройки – середина 1950-х годов.</p>	 <p style="text-align: center;">Весь объем здания.</p>	<p>Г-образное в плане здание переменной этажности с подвалом. Угловой объем – 4 этажа, объем по ул. Горького – 3 этажа с цокольным этажом.</p>
<p>2.2. Форма кровли.</p>	 <p style="text-align: center;">Весь объем здания.</p>	<p>Вальмовая кровля со слуховыми окнами и дымоходами. Цвет кровли нейтральный.</p>
3. Конструктивные элементы.		
<p>3.1 Капитальные стены.</p>	 <p style="text-align: center;">Весь объем здания.</p>	<p>Исторические наружные и внутренние капитальные стены из кирпича.</p>

Наименование предмета охраны	Изображение и расположение предмета охраны	Краткое описание предмета охраны
3.2 Цоколь.	 <p data-bbox="635 555 975 595">По всему периметру.</p>	Цоколь кирпичный, малого выноса из плоскости стен. Карниз цоколя выполнен в виде астрагала.
4. Элементы архитектурно-художественного и композиционного решения фасадов		
4.1. Рустовка первого этажа.	 <p data-bbox="560 1160 1050 1234">Уличные фасады, торцы 3-х этажного и углового объемов.</p>	Рустовка выполнена по штукатурке в шахматном порядке. Над окнами с разбивкой на клинья.
4.2. Рустовка цокольного этажа.	 <p data-bbox="560 1574 1050 1648">Уличные фасады, торцы 3-х этажного и углового объемов.</p>	Ленточная рустовка выполнена по штукатурке.
4.3. Венчающий карниз.	 <p data-bbox="576 1926 1038 2000">Весь периметр 3-х этажного объема.</p>	Профилированный карниз среднего выноса.

Наименование предмета охраны	Изображение и расположение предмета охраны	Краткое описание предмета охраны
4.4. Венчающий карниз.	 <p data-bbox="549 439 1062 555">Торцевой (северо-восточный) и дворовый фасады углового объема.</p>	Профилированный карниз среднего выноса.
4.5. Венчающий карниз: А) общий вид; Б) центральная часть; В) растительный орнамент.	 <p data-bbox="549 792 587 833">А)</p> <p data-bbox="549 1070 587 1111">Б)</p> <p data-bbox="549 1550 587 1590">В)</p> <p data-bbox="596 1594 1024 1666">Уличные фасады углового объема.</p>	Профилированный карниз с зубчиками. По центру фасадов фриз декорирован растительным орнаментом в виде гирлянд, венков и лент.
4.6. Междуэтажный поясок.	 <p data-bbox="574 2042 1050 2078">Уличные и торцевые фасады.</p>	Крупный профилированный междуэтажный поясок. Расположен между первым и вторым этажами.

Наименование предмета охраны	Изображение и расположение предмета охраны	Краткое описание предмета охраны
4.7. Подоконный поясок.	 <p data-bbox="555 320 1059 356">Второй этаж уличных фасадов.</p>	Узкий профилированный поясок проходящий под окнами второго этажа и обрамляющий пилястры.
4.8. Подоконные пояски.	 <p data-bbox="555 577 1059 658">Четвертый этаж уличных фасадов углового объема.</p>	Узкие профилированные пояски обрамляют подоконное пространство стен четвертого этажа между пилястрами.
4.9. Форма дверного проема.	 <p data-bbox="555 1126 1059 1167">Дворовые фасады.</p>	Дверной проем прямоугольной формы.
4.10. Входной тамбур.	 <p data-bbox="555 1635 1059 1675">Дворовые фасады.</p>	Тамбур прямоугольного сечения с профилированным карнизом и односкатной кровлей.
4.11. Форма дверного проема.	 <p data-bbox="555 2067 1059 2143">Уличный фасад по просп. Ленина.</p>	Дверной проем прямоугольной формы.

Наименование предмета охраны	Изображение и расположение предмета охраны	Краткое описание предмета охраны
<p>4.12. Декоративное оформление дверного проема: А) общий вид; Б) сандрик; В) рамочный наличник;</p>	<p>А) </p> <p>Б) </p> <p>В) </p> <p>Уличный фасад по ул.Горького.</p>	<p>Дверной проем декорирован широким рамочным наличником. Прямоугольные ниши рамочного наличника декорированы витым орнаментом с растительными элементами, по углам – розетки в виде цветка. Верхняя часть рамочного наличника завершена прямоугольным профилированным сандриком среднего выноса. Между сандриком и наличником – вал, в виде лаврового венка с перекрещенными лентами по центру.</p>

Наименование предмета охраны	Изображение и расположение предмета охраны	Краткое описание предмета охраны
<p>4.13. Форма оконных проемов.</p>	 <p>Уличный фасад по ул.Горького.</p>	<p>Большие оконные проемы арочной формы.</p>
<p>4.14. Декоративное оформление оконного проема: А) общий вид; Б) наличник с замковым камнем; В) подоконная часть.</p>	 <p>Уличный фасад по ул.Горького.</p>	<p>Большие оконные проемы арочной формы обрамлены рамочным профилированным наличником с замковым камнем. Низ окон упирается в карниз цоколя.</p>

Наименование предмета охраны	Изображение и расположение предмета охраны	Краткое описание предмета охраны
4.15. Форма оконных проемов.	 <p data-bbox="667 551 943 584">По всем фасадам.</p>	Оконные проемы прямоугольной формы.
4.16. Декоративное оформление оконных проемов второго этажа.	 <p data-bbox="595 1066 1018 1144">Уличные фасады углового объема.</p>	Оконные проемы обрамлены профилированными рамочными наличниками с профилированными треугольными сандриками. Нижняя часть наличников опирается на подоконный профилированный поясок.
4.17. Декоративное оформление оконных проемов второго этажа.	 <p data-bbox="595 1603 1018 1682">Уличные фасады углового объема.</p>	Оконные проемы обрамлены профилированными рамочными наличниками с профилированными лучковыми сандриками. Нижняя часть наличников опирается на подоконный профилированный поясок.
4.18. Декоративное оформление оконных проемов третьего этажа.	 <p data-bbox="595 2063 1018 2141">Уличные фасады углового объема.</p>	Оконные проемы без наличников, с профилированными подоконными карнизами.

Наименование предмета охраны	Изображение и расположение предмета охраны	Краткое описание предмета охраны
<p>4.19. Декоративное оформление оконных проемов четвертого этажа.</p>	 <p>Уличные фасады углового объема.</p>	<p>Оконные проемы без наличников, с подоконной нишей с прямоугольной филенкой. Подоконная ниша ограничена сверху и снизу профилированными поясками.</p>
<p>4.20. Декоративное оформление оконных проемов четвертого этажа.</p>	 <p>Уличные фасады углового объема.</p>	<p>Оконные проемы без наличников, с подоконной нишей с фигурной филенкой и круглой рамкой по центру. Подоконная ниша ограничена сверху и снизу профилированными поясками.</p>
<p>4.21. Декоративное оформление оконных проемов цокольного этажа.</p>	 <p>Восточная часть уличного фасада по ул.Горького.</p>	<p>Оконные проемы прямоугольной формы без наличников. Верхняя часть окна украшена рустованной перемычкой с замковым камнем.</p>

Наименование предмета охраны

4.22. Балконные проемы третьего и четвертого этажей.

Изображение и расположение предмета охраны



Уличные фасады углового объема.

Краткое описание предмета охраны

Балконный проем прямоугольной формы

4.23. Балконы третьего и четвертого этажей:

- А) общий вид;
- Б) ограждение.



Уличные фасады углового объема.



Балконы малого выноса на прямоугольных кронштейнах. По углам балконов устроены прямоугольные тумбы. Между тумбами устроено ограждение с балюстрадой и поручнем-карнизом. Боковые грани прямоугольной балконной плиты и кронштейнов профилированы.




4.24. Пилястры



- А) общий вид;
- Б) капитель;
- В) база.







Узкие пилястры прямоугольного сечения расположены между осей окон. По 4 пилястры на фасадах.

Наименование предмета охраны	Изображение и расположение предмета охраны	Краткое описание предмета охраны
	 <p data-bbox="550 450 587 488">Б)</p> <p data-bbox="550 869 587 907">В)</p> <p data-bbox="592 913 1018 987">Уличные фасады углового объема.</p>	
<p data-bbox="156 1375 391 1451">4.25. Угловые пилястры</p> <p data-bbox="156 1458 391 1496">А) общий вид;</p> <p data-bbox="156 1503 359 1541">Б) капитель;</p> <p data-bbox="156 1547 279 1585">В) база.</p>	 <p data-bbox="566 1675 603 1713">А)</p> <p data-bbox="566 1928 603 1966">Б)</p>	<p data-bbox="1093 1397 1517 1563">Широкие пилястры расположены по углам на высоту 2-4 этажей. Прямоугольного сечения.</p>

Наименование предмета охраны	Изображение и расположение предмета охраны	Краткое описание предмета охраны
	 <p data-bbox="560 398 1023 521">В) Уличные фасады углового объема.</p>	
<p data-bbox="156 860 512 943">4.26. Эркеры трехэтажного объема.</p>	 <p data-bbox="549 1234 1062 1272">Уличный фасад по ул.Горького.</p>	<p data-bbox="1098 842 1493 965">Два эркера трапецевидного сечения на всю высоту фасада.</p>
<p data-bbox="156 1585 416 1798">4.27. Пилястры эркеров: А) общий вид; Б) капитель; В) база.</p>	 <p data-bbox="616 2067 655 2098">А)</p>	<p data-bbox="1098 1379 1509 2011">Угловые пилястры эркеров выполнены на высоту второго и третьего этажей. База пилястры опирается на междуэтажный карниз первого этажа, верх базы оформлен подоконным пояском второго этажа. Капителью пилястр служит профилированный карниз, над которым устроен фриз венчающего карниза.</p>

Наименование предмета охраны	Изображение и расположение предмета охраны	Краткое описание предмета охраны
	 <p data-bbox="576 488 612 521">Б)</p> <p data-bbox="576 853 1034 972">Б) Эркеры уличного фасада по ул.Горького.</p>	
<p data-bbox="156 1234 507 1697">4.28. Декоративное оформление оконных проемов третьего этажа эркеров: А) общий вид; Б) геометрический орнамент под окнами центральной плоскости эркера; В) лепной орнамент над окнами.</p>	 <p data-bbox="576 1525 612 1559">А)</p> <p data-bbox="576 1832 612 1865">Б)</p>	<p data-bbox="1093 981 1508 1953">Оконные проемы без наличников с профилированным подоконным карнизом. Плоскость стены над окнами украшена симметричными лепными узорами в виде розеток, гирлянд и завитков с растительным орнаментом, и лентами, спускающимися до середины оконного проема. Под окнами центральной плоскости эркера устроены геометрические орнаменты из прямоугольных и круглых рам по центру. Под окнами боковых плоскостей эркера – из прямоугольных рам.</p>

Наименование предмета охраны	Изображение и расположение предмета охраны	Краткое описание предмета охраны
	 <p data-bbox="582 795 619 831">В)</p>	
<p data-bbox="156 1126 359 1160">4.29. Аттик:</p> <p data-bbox="156 1171 448 1249">А) фасад по улице Горького;</p> <p data-bbox="156 1261 512 1339">Б) фасад по проспекту Ленина</p> <p data-bbox="156 1350 512 1429">В) филеичатая ниша с орнаментом</p> <p data-bbox="156 1440 496 1518">Г) профилированный карниз</p> <p data-bbox="156 1529 448 1608">Д) тумба с вазой и балясины.</p>	<p data-bbox="550 1059 587 1095">А)</p>  <p data-bbox="550 1283 587 1319">Б)</p>  <p data-bbox="582 1641 619 1677">В)</p> <p data-bbox="550 1843 587 1879">Г)</p> 	<p data-bbox="1093 1070 1517 1664">Арочный аттик расположен по центральной оси фасада, в центре с узким арочным проемом, с обильным декором – филеичатые ниши с орнаментом, тумбы с завитками, профилированный карниз с кронштейнами и розетками. По краям устроены вазы на тумбах, с балюстрадой.</p>

Наименование предмета охраны	Изображение и расположение предмета охраны	Краткое описание предмета охраны
	 <p data-bbox="596 506 1023 629">Д) Уличные фасады углового объема.</p>	
4.30. Угловые тумбы.	 <p data-bbox="596 842 1023 920">Уличные фасады углового объема.</p>	По углам кровли устроены тумбы, соединенные с аттиком парапетами.
5. Материал и характер обработки поверхности стен.		
5.1 Фасадные стены на дату постройки – середина 1950-х годов.	 <p data-bbox="655 1323 959 1357">Весь объем здания.</p>	Оштукатурены и окрашены.
6. Колористическое решение.		
6.1 Колористическое решение фасадов на дату постройки - середина 1950-х годов.	 <p data-bbox="655 1727 959 1760">Весь объем здания.</p>	Подлежит определению по итогам предпроектных исследований.